



PROVINCIA DI ASCOLI PICENO

medaglia d'oro al Valor Militare per attività partigiana

OGGETTO: Elezioni del Presidente della Provincia di Ascoli Piceno del 18/12/2021. Presa d'atto del risultato elettorale.

IL SEGRETARIO GENERALE

Visto il decreto n. 106 del 04/11/2021 con il quale il Presidente Reggente ha indetto per il giorno 18 dicembre 2021 le elezioni del Presidente della Provincia di Ascoli Piceno

Visto il decreto del Presidente n. 107 del 05/11/2021 con il quale si è provveduto alla costituzione dell'Ufficio elettorale

Vista la determinazione dirigenziale n. 1440 del 24/11/2021 con la quale è stato istituito il seggio elettorale

Visto il verbale del 18/12/2021 dell'ufficio elettorale che, a seguito delle risultanze delle operazioni di scrutinio, ha proceduto alla proclamazione del candidato eletto alla carica di Presidente della Provincia

PRENDE ATTO

del risultato elettorale e della proclamazione alla carica di Presidente della Provincia così effettuata dall'ufficio elettorale con il citato verbale del 18/12/2021 che si allega come parte integrante e sostanziale al presente provvedimento.

Ascoli Piceno, li 18 dicembre 2021

Il Segretario Generale
Dott. Franco Caridi

**ELEZIONE DEL PRESIDENTE DELLA
PROVINCIA**

del 18 dicembre 2021

PROVINCIA DI ASCOLI PICENO

**VERBALE DELLE OPERAZIONI
DELL'UFFICIO ELETTORALE**

VERBALE DELLE OPERAZIONI DELL'UFFICIO ELETTORALE

1.- INSEDIAMENTO DELL'UFFICIO ELETTORALE

L'anno duemila 21, addì 18 del mese di DICEMBRE,
alle ore 22,52, l'Ufficio elettorale per l'elezione del Presidente della
provincia di ASCOLI PICENO si è riunito per procedere alle
operazioni ad esso attribuite dalla legge 7 aprile 2014, n. 56.

Sono presenti i signori:

DOTT. CARIDI FRANCO *Presidente dell'Ufficio elettorale*

DOTT.SSA BIOMDI BRUNO

DOTT. STIPANORBA

DOTT. MALPINI ALESSANDRO

Componenti

.....

.....

.....

DOTT. VINCENZO (PEROZZI) *Segretario*

4.- DETERMINAZIONE DELL'INDICE DI PONDERAZIONE

L'Ufficio elettorale procede, poi, alla determinazione dell'indice di ponderazione per ciascuna delle fasce demografiche, effettuando le seguenti operazioni:

- 1) individua i comuni della provincia appartenenti alle diverse fasce demografiche e per ciascuna fascia somma la popolazione (quale risulta dall'ultimo censimento ufficiale) dei comuni appartenenti alla fascia escludendo la popolazione di quelli commissariati e riporta, nella colonna 1 del prospetto 1 che segue, i relativi dati, con il totale della popolazione della provincia (sempre escludendo quella dei comuni commissariati);
- 2) calcola, per ciascuna delle fasce demografiche, il valore percentuale, troncato alla terza cifra decimale, del rapporto tra la popolazione di ogni fascia demografica e la suddetta popolazione della provincia e lo riporta nella colonna 2 del prospetto 1;
- 3) verifica se il valore percentuale della popolazione di un comune sulla suddetta popolazione della provincia sia maggiore di 45; in tal caso, il valore percentuale della fascia di appartenenza del comune è ridotto a tale cifra, assegnando in aumento il valore percentuale eccedente tra le altre fasce cui non appartiene detto comune, ripartendolo tra queste in misura proporzionale alla rispettiva popolazione. Verifica, successivamente, se il valore percentuale (eventualmente come sopra rideterminato) riferito ad una o più fasce demografiche sia maggiore di 35, riducendolo, in tal caso, a tale cifra, e considerando che da tale riduzione deve essere esclusa la fascia demografica cui appartiene il comune con il valore percentuale originariamente superiore a 45. Assegna, quindi, il valore percentuale eccedente in aumento al valore percentuale delle altre fasce demografiche, ripartendolo tra queste in proporzione alla rispettiva popolazione in modo che nessuna di esse superi comunque la cifra di 35 (escludendo sempre la fascia demografica cui appartiene il comune il cui valore percentuale superava originariamente 45), ripetendo l'operazione ogni qualvolta il valore percentuale ricalcolato per ogni fascia demografica superi la cifra di 35. L'Ufficio riporta nelle colonne 3, 4, 5 e 6 del prospetto 1 l'esito di tali operazioni, troncando i valori decimali alla terza cifra decimale;
- 4) determina per ciascuna fascia demografica il numero complessivo dei sindaci e dei consiglieri al momento delle elezioni e li indica nella colonna 7 del medesimo prospetto 1;
- 5) determina, infine, riportandolo nella colonna 8, l'indice di ponderazione di ciascuna fascia demografica; a tal fine divide il valore percentuale definitivo di ogni fascia (di cui alla colonna 6) per il numero dei sindaci e consiglieri della relativa fascia (di cui alla colonna 7), troncando il relativo risultato alla terza cifra decimale e moltiplicandolo per 1.000.

PROSPETTO 1

	(1)	(2)	(3)	(4)	(5)	(6)	(7)	(8)
Fascia demografica	Popolazione legale	Valore percentuale fascia	1° controllo soglie 45% o 35%	Ricalcolo valore percentuale	2° controllo soglia 35%	Valore percentuale definitivo	N. sindaci e consiglieri	Indice di ponderazione
a) fino a 3.000 ab.	27615	13,125	\	15,817	/	15,817	196	80
b) da 3.001 a 5.000 ab.	18009	10,728	\	12,928	/	12,928	78	165
c) da 5.001 a 10.000 ab.	35473	16,859	\	20,317	/	20,317	65	312
d) da 10.001 a 30.000 ab.	27826	13,225	\	15,938	/	15,938	34	468
e) da 30.001 a 100.000 ab.	96921	46,064	35	35	/	35	58	603
f) da 100.001 a 250.000 ab.								
g) da 250.001 a 500.000 ab.								
h) da 500.001 a 1.000.000 ab.								
i) superiore a 1.000.000 ab.								
Totale popolazione	205844							

**5.- DETERMINAZIONE DEI VOTI PONDERATI RIPORTATI DAI CANDIDATI
ALLA CARICA DI PRESIDENTE DELLA PROVINCIA**

L'Ufficio elettorale, ricevuto il verbale del seggio centrale e quelli delle eventuali sottosezioni, procede alla determinazione dei voti ponderati di ciascun candidato alla carica di Presidente della provincia.

A tal fine l'Ufficio elettorale riporta, nel prospetto 2 allegato al presente verbale, per ogni fascia demografica, i voti attribuiti a ciascun candidato presidente, sommando, nel caso di sottosezioni, i voti riportati per ogni fascia demografica presso il seggio centrale e presso dette sottosezioni. Determina poi il numero dei voti ponderati di ciascun candidato presidente, moltiplicando per ogni fascia demografica il totale di tutti i voti validi di ciascun candidato per l'indice di ponderazione della relativa fascia, di cui alla colonna 8 del prospetto 1. Somma, quindi, per ciascun candidato i voti ponderati di tutte le fasce demografiche. Determina, successivamente, la graduatoria decrescente dei voti ponderati di ogni candidato presidente e, tenuto conto, che nel caso di parità di voti, è eletto il candidato più giovane, ottiene i seguenti risultati:

Posizione in graduatoria	Nome e Cognome del candidato alla carica di Presidente della provincia ¹	Voti ponderati
1°	SERGIO LOGGI	56366
2°		
3°		
4°		
5°		
6°		

¹ Indicare i candidati alla carica di Presidente della provincia in ordine di graduatoria decrescente secondo i voti ponderati riportati da ciascuno di essi.

8.- CHIUSURA E FIRMA DEL VERBALE


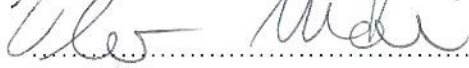
Il presente verbale viene letto e firmato, seduta stante, dal Presidente e dagli altri membri, dal segretario e dai rappresentanti dei candidati presenti.

Dopo di che l'adunanza dell'Ufficio elettorale viene sciolta.

.....


Presidente dell'Ufficio elettorale


.....


.....

.....


Componenti

.....
.....

.....

.....


Segretario

.....
.....

.....
Rappresentanti dei candidati

.....
.....
.....